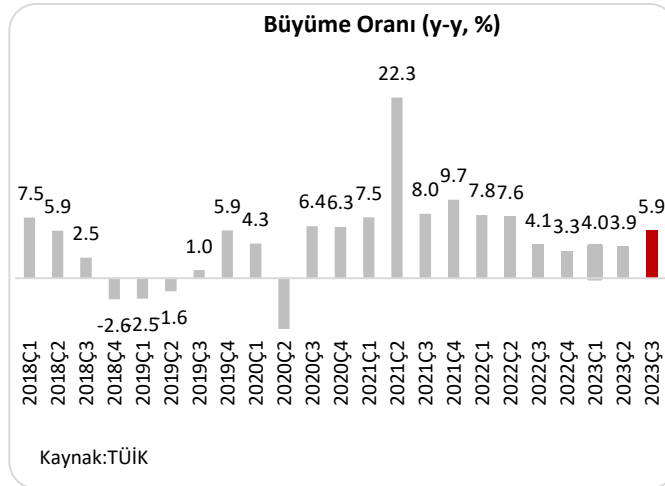


FED'in gelecek dönemde uygulayacağı para politikası küresel piyasalara yön verdi.

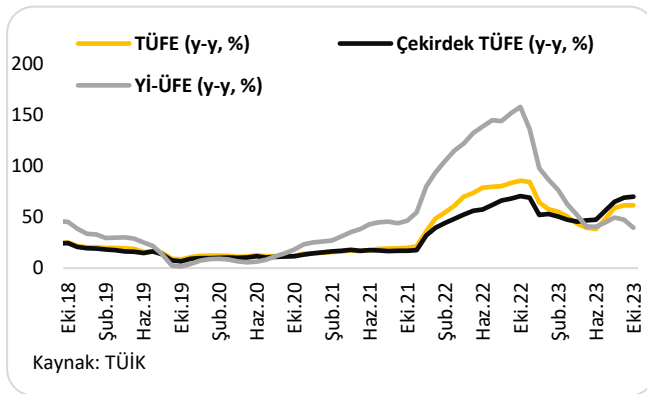
Kasım'da piyasalarda ABD Merkez Bankası (Fed) üyelerinin açıklamalarından faiz artırımında sona gelindiği düşüncesi fiyatlandı. Fed 31 Ekim-1 Kasım tarihlerinde gerçekleştirdiği toplantısında politika faizini beklentilere paralel şekilde %5.25-%5.50 seviyesinde sabit tuttu. Öte yandan, ABD ekonomisinin 2023 yılı üçüncü çeyrek büyüme oranı yıllık bazda %4.9'dan %5.2'ye revize edildi. OECD'nin Ekonomik Görünüm raporunda küresel ekonominin gelecek sene 'yumuşak inişe' doğru ilerlediği belirtilirken; bu yıl için küresel büyüme tahmini Eylül ayında tahmin edilen %3'ten %2.9'a düşürüldü.

Türkiye ekonomisi üçüncü çeyrekte beklentilerin üzerinde yıllık bazda %5.9 büyüdü. Büyüme yılın ilk dokuz ayında %4.7 oldu. Türkiye Cumhuriyet Merkez Bankası (TCMB) Kasım ayı Para Politikası Kurulu (PPK) toplantısında politika faiz oranını beklentilerin üzerinde 500 baz puan artırarak %40'a yükseltti. TCMB, yılın son Enflasyon Raporu'nda %58 olan 2023 yılı enflasyon beklentisini %65'e yükseltti. TCMB, Kur Korunmalı Mevduat (KKM) için zorunlu karşılık oranlarını yükseltti. Enflasyon Ekim'de %61.36'ya geriledi. Piyasa Katılımcıları Anketi'nde enflasyon ve cari açık beklentisi gerilerken; büyüme beklentisi sabit kaldı. OECD raporunda Türkiye büyüme beklentisi %4.3'ten %4.5'e yükseltildi. 2024 beklentisi %2.9, 2025 beklentisi %3.2 oldu.

Kasım ayında Türkiye'de açıklanan veriler**Türkiye ekonomisi 2023 yılının üçüncü çeyreğinde %5.9 büyüdü.**

Üçüncü çeyrek büyüme verisi 30 Kasım'da açıklandı.

Türkiye ekonomisi, 2023 yılının üçüncü çeyreğinde geçen yılın aynı çeyreğine göre %5.9 büyüdü (piyasa beklentisi: %5.5). Gayrisafi yurt içi hasıla büyüklüğü üçüncü çeyrekte cari fiyatlarla bir önceki yıla göre %79.8 artarak 7 trilyon 681 milyar 142.3 milyon TL oldu. Takvim etkisinden arındırılmış GSYH, üçüncü çeyrekte bir önceki yılın aynı çeyreğine göre %5.1 arttı. Yılın ikinci çeyreğinde %3.3 artan mevsim ve takvim etkilerinden arındırılmış GSYH ise bir önceki çeyreğe göre yavaşlayarak %0.3 arttı.

Enflasyon Ekim'de %61.36'ya geriledi.

Ekim ayı enflasyon verileri 3 Kasım'da açıklandı.

Tüketici Fiyat Endeksi (TÜFE) Ekim'de beklentilerin altında aylık bazda %3.43 (Piyasa beklentisi: %4.18) arttı. Yıllık bazda ise TÜFE Eylül'deki %61.53'ten Ekim'de %61.36'ya geriledi. Ekim'de enflasyondaki yükselişte ana belirleyiciler konut, giyim ve ayakkabı ile gıda ve alkolsüz içecekler grupları oldu.

Çekirdek enflasyon (C endeksi) Ekim’de bir önceki aya göre %3.72 arttı ve yıllık bazda Eylül’deki %68.93’ten %69.76’ya yükseldi.

Yurt İçi Üretici Fiyat Endeksi (Yİ-ÜFE) Ekim’de bir önceki aya göre %1.94 arttı ve yıllık bazda Eylül’deki %47.44’ten %39.39’a geriledi. Ana sanayi gruplarından enerjide yaşanan aylık %2.86’lık düşüş, Yİ-ÜFE’deki aylık artışın sınırlı kalmasını sağladı.

TCMB, 2023 yıl sonu enflasyon tahminini %58’den %65’e yükseltti.

	Enflasyon Raporu III (Temmuz 2023)	Enflasyon Raporu IV (Kasım 2023)
Petrol Fiyatları (Ortalama, ABD Doları)	2023: 79.4 2024: 76.3	2023: 84.2 2024: 88.7
Gıda Fiyat Enflasyonu (Yılsonu, % Değişim)	2023: 61.5 2024: 35.0	2023: 66.7 2024: 31.0
İthalat Fiyatları (ABD Doları) (Yıllık Ortalama % Değişim)	2023: -9.5 2024: 2.4	2023: -10.0 2024: 2.7
İhracat Ağırlıklı Küresel Üretim Endeksi (Yıllık Ortalama % Değ.)	2023: 1.7 2024: 2.1	2023: 1.7 2024: 2.0
2023 Yılsonu Enflasyon Tahmini	Orta Nokta: %58.0 (%54.0-%62.0 aralığı)	Orta Nokta: %65.0 (%62.0-%68.0 aralığı)
2024 Yılsonu Enflasyon Tahmini	Orta Nokta: %33.0 (%28.0-%38.0 aralığı)	Orta Nokta: %36.0 (%30.0-%42.0 aralığı)

Kaynak: TCMB

TCMB Enflasyon Raporu-IV 2 Kasım’da açıklandı.

TCMB, yılın son Enflasyon Raporu’nda %58 olan 2023 yılı enflasyon beklentisini %65’e yükseltti. Böylece yıl sonu enflasyon tahmini OVP ile uyumlu oldu.

2023 yıl sonu enflasyon tahminindeki 7 puanlık yukarı güncellemenin 2.9 puanı, Temmuz Enflasyon Raporu’ndaki öngörülerin üzerinde gerçekleşen enflasyonun yansımaları oldu. 1.3 puan gıda fiyatlarındaki gelişmeler kaynaklı, 2 puan ise başta petrol olmak üzere enerji ithalatı fiyatlarındaki gelişmeler kaynaklı oldu.

2024 yıl sonu enflasyon tahmini ise %33’ten %36’ya 3 puan yukarı yönlü güncellendi. Bunun 1.4 puanlık kısmı enflasyonun mevcut seviyesinin önceki Rapor’da tahmin edilenden yüksek olmasının getirdiği etki, 1.5 puanı ise yönetilen-yönlendirilen fiyatlardan gelen etki oldu. Çıktı açıklığının tahminler üzerindeki etkisi ise düşürücü yönde gerçekleşti.

Türkiye Cumhuriyet Merkez Bankası (TCMB), Kur Korunmalı Mevduat (KKM) için zorunlu karşılık oranlarını yükseltti.

TCMB kararı 2 Kasım’da yayımlandı.

TCMB kararına göre, TL ZK yükümlülük oranları 6 ay vadeli KKM için 25’ten %30’a, 1 yıl vadeli KKM için %5’ten %10’a çıkarıldı. Yabancı para yükümlülükleri için zorunlu karşılık oranları da yükseltildi. Oranlar vadesiz, ihbarlı ve 1 aya kadar vadeli mevduatlarda %29’dan %30’a, 3 aya kadar, 6 aya kadar ve 1 yıla kadar vadeli olanlarda %25’ten %26’ya ve 1 yıl ve 1 yıldan uzun vadeli olanlarda %19’dan %20’ye yükseltildi. Piyasada oluşan TL likidite miktarının sistemden eklenmesi ve TL mevduata geçişin sağlanması amacıyla TL cinsi tesis edilmek üzere tüm vadelerde döviz mevduatına %4 ilave zorunlu karşılığa karar verildi.

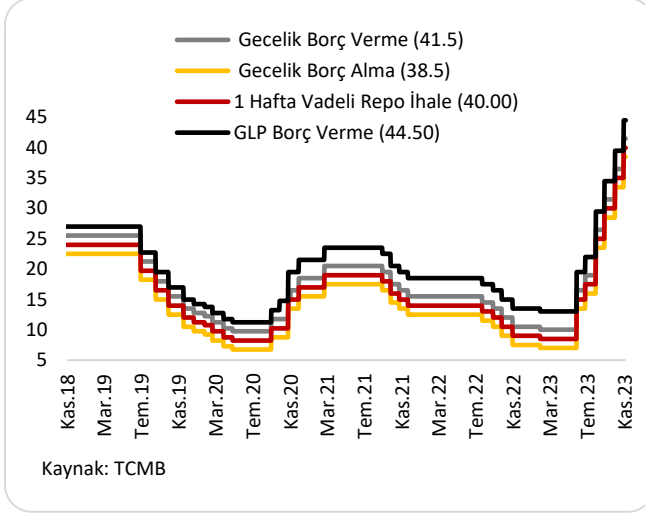
Şirketlerin yurt içi ve yurt dışından sağladığı toplam nakdi kredi bakiyesine göre döviz pozisyonlarını TCMB’ye bildirim yükümlülüğüne ilişkin sınır ve kapsam değiştirildi.

TCMB kararı 8 Kasım’da yayımlandı.

Resmî Gazete’de yayımlanan karara göre; 10 milyon lira üzeri kredisi bulunan firmaların Özet Döviz Pozisyon Raporlaması uygulamasına son verildi. Reel sektörün döviz pozisyonundaki değişimlerin izlenmesi ve etki analizleri için kurulan Sistemik Risk Veri Takip Sistemi (SRVTS)’nin kapsamında güncellemeye gidildi. Toplam nakdi

kredileri ilgili aylık hesap döneminin son iş günü itibarıyla 100 milyon TL ve üzerinde olan firmalar ile geçmiş bir yıllık hesap dönemindeki net satış hasılatı veya aktif büyüklüğü 500 milyon TL ve üzerinde olan firmalar, veri formu ile talep edilen bilgileri Merkez Bankası'na takip eden aydan itibaren bildirmekle yükümlü olacaklar.

TCMB politika faiz oranını %40'a çıkardı.



TCMB Kasım ayı PPK toplantısı 23 Kasım'da gerçekleştirildi.

Türkiye Cumhuriyet Merkez Bankası (TCMB) Kasım ayı Para Politikası Kurulu (PPK) toplantısında politika faiz oranını beklentilerin üzerinde 500 baz puan artırarak %40'a yükseltti.

Karar metninde; dezenflasyonun tesisi için gerekli parasal sıkılık düzeyine önemli ölçüde yaklaşıldığının değerlendirildiği, bu çerçevede, parasal sıkılaştırma hızının yavaşlatılacağı ve sıkılaştırma adımlarının kısa bir zaman diliminde tamamlanacağı belirtildi. Fiyat istikrarının kalıcı tesisi için gerekli parasal sıkılığın ise gerektiği

müddetçe sürdürüleceğinin değerlendirildiği ifade edildi. Mevcut mikro- ve makroihtiyati çerçevenin, piyasa mekanizmalarının işlevselliğini artıracak ve makro finansal istikrarı güçlendirecek şekilde sadeleştirildiği belirtildi. Kredi faizlerinin hedeflenen finansal sıkılık düzeyiyle uyumlu olduğu değerlendirilirken, Türk lirası mevduat payının artırılmasına yönelik düzenlemelerin ve parasal sıkılaştırmanın, aktarım mekanizmasını güçlendirmeye ve bankacılık sisteminin fonlama kompozisyonunu iyileştirmeye devam edeceğinin öngörüldüğü ifade edildi.

Faiz kararlarının yanı sıra, parasal sıkılaştırma sürecini destekleyecek miktarsal sıkılaştırma kararlarının alınmaya devam edileceğine de yer verildi.

Cari işlemler dengesi Eylül'de 1.9 milyar dolar fazla verdi.

2023 yılı Eylül ayı ödemeler dengesi verileri 13 Kasım'da açıklandı.

ÖDEMELER DENGESİ BİLANÇOSU (Milyon Dolar)						
	Eyl.23	Ocak-Eylül 2022	Ocak-Eylül 2023	Değişim (%)	12 Aylık Kümülatif Toplam (2023)	OVP
I-Cari İşlemler Dengesi	1,876	-38,212	-40,835	7	-51,709	-42,500
A-Dış Ticaret Dengesi	-3,657	-67,898	-72,260	6	-93,962	-112,000
B-Hizmetler Dengesi	6,253	37,551	39,769	6	51,883	--
B1-Turizm	5,033	28,579	32,010	12	40,748	55,600
B2-Taşımacılık	1,649	13,680	12,225	-11	17,573	--
C-Birincil Gelir Dengesi	-851	-7,263	-8,653	19	-10,170	--
D-İkincil Gelir Dengesi	131	-602	309	--	540.0	--
II-Sermaye Hesabı	-23	-23.0	-167.0	--	-179.0	--
III-Finans Hesabı	2,061	-17,638	-39,596	124	-45,150	--
A-Doğrudan Yatırımlar	337	-6,449	-2,279	-65	-4,508	--
B-Portföy Yatırımları	-1,018	14,703	-1,947	--	-3,122	--
C-Diğer Yatırımlar	-4,921	-27,097	-24,412	-10	-37,668	--
D-Reserv Varlıklar	7,663	1,205	-10,958	--	148	--
IV-Net Hata Noksan	208	20,597	1,406	-93	6,738	--

2022 yılı Eylül ayında 3 milyar dolar açık veren cari işlemler dengesi 2023 yılı Eylül ayında 1.876 milyar dolar fazla vererek 1.4 milyar dolar olan piyasa beklentisinin üzerinde gerçekleşti. Eylül'de ihracat yıllık bazda %2.7, ithalat ise %16.4 geriledi. Altın ithalatındaki gerilemenin toplam ithalatın daralmasında belirleyici olduğu Eylül ayında altın ithalatı yıllık bazda Mart 2022'den bu yana ilk defa geriledi (%30.7).

Ocak-Eylül döneminde geçen yıla göre %7 artan cari işlemler açığı 40.8 milyar dolar gerçekleşti. Söz konusu dönemde hem dış ticaret açığı hem de net hizmet gelirleri yıllık

bazda %6 artış kaydetti. Cari işlemler açığı 12 aylık kümülatif toplamda ise 56.6 milyar dolar olan Ağustos ayı seviyesinden Eylül'de 51.7 milyara geriledi.

1.87 milyar dolar cari işlemler açığının yaşandığı Eylül ayında doğrudan, portföy ve diğer yatırımlardan net 5.6 milyar dolar giriş olması ve net hata noksan kaleminde 208 milyon dolarlık sınırlı döviz girişi yaşanmasıyla rezerv varlıklar 7.66 milyar dolar artış gösterdi.

Ekim ayında merkezî yönetim bütçesi 95.5 milyar TL açık verdi.

2023 yılı Ekim ayı merkezî yönetim bütçe dengesi verileri 15 Kasım'da açıklandı.

Merkezî Yönetim Bütçesi (milyar TL)								
	Ekim			Ocak-Ekim			2023 Bütçe Hedefi **	Gerçekleşen/Hedef (%)
	2022	2023	% Değişim	2022	2023	% Değişim		
Giderler	307.4	569.2	85.2	2,328.2	4,521.8	94.2	5,589.1	80.9
Faiz Hariç Giderler	246.3	502.4	104.0	2,059.9	3,984.1	93.4	4,942.9	80.6
Faiz Giderleri	61.1	66.8	9.3	268.3	537.7	100.4	646.1	83.2
Gelirler	224.2	473.8	111.3	2,199.4	3,913.7	77.9	4,929.7	79.4
Vergi Gelirleri	181.8	409.4	125.2	1,829.8	3,391.5	85.3	4,270.7	79.4
Diğer Gelirler	42.4	64.4	51.9	369.6	522.2	41.3	659.0	79.2
Bütçe Dengesi	-83.3	-95.5	-14.7	-128.8	-608.1	-372.3	-659.4	92.2
Faiz Dışı Denge	-22.1	-28.7	-29.6	139.5	-70.4	-150.5	-13.3	529.8

Kaynak: Hazine ve Maliye Bakanlığı

*Rakamlar yukarı yuvarlanmıştır.

**Ödenek ve gelir tahminleri dâhildir.

2022 yılı Ekim ayında 83.3 milyar TL gerçekleşen merkezî yönetim bütçe açığı 2023 yılının Ekim ayında bir önceki yıla göre %14.7 artışla 95.5 milyar TL açık verdi. Faiz dışı denge 2022 yılı Ekim ayında 22.1 milyar TL açık verirken, 2023 yılı Ekim ayında 28.7 milyar TL açık verdi.

Ekim ayında bütçe gelirleri bir önceki yılın aynı ayına göre %111.3 artarak 473.8 milyar TL olurken, bütçe giderleri %85.2 artarak 569.2 milyar TL oldu.

BOTAŞ'a 6 ayın ardından Eylül'de başlayan aktarımların etkisiyle bütçe dengesi iki ay üst üste açık verdi. Öte yandan, geçen yıl Ekim ayında bütçeye maliyeti 6.7 milyar TL olan Kur Korumalı Mevduat (KKM) hesaplarının Türkiye Cumhuriyet Merkez Bankası (TCMB)'na aktarılmasının ardından bu kalem üzerinden Ekim'de herhangi bir gider gerçekleşmedi. Tüm bu gelişmeler sonucunda, yılın ilk on ayında bütçe dengesi 608.1 milyar TL açık verdi. Böylece, 2023 yılı hedeflenen bütçe açığının %92.2'lik kısmı gerçekleşti.

Piyasa Katılımcıları Anketi'nde enflasyon ve cari açık beklentisi gerilerken; büyüme beklentisi sabit kaldı.

TCMB Kasım ayı Piyasa Katılımcıları Anketi 17 Kasım'da yayımlandı.

	Ekim ayı anket dönemi	Kasım ayı anket dönemi
Dolar/TL (cari yıl sonu)	30.05	29.99
TÜFE (cari yıl sonu, %)	68.01	67.23
TÜFE (12 ay sonrası, %)	45.28	43.94
TÜFE (24 ay sonrası, %)	25.82	25.09
Büyüme (2023, %)	4.1	4.1
Cari Denge (2023, milyar \$)	-45.9	-45.7

S&P, Türkiye'nin kredi notu görünümünü 'pozitif'e yükseltti.

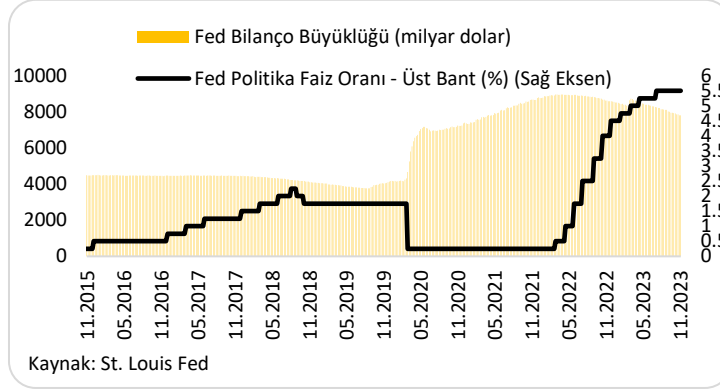
Uluslararası kredi derecelendirme kuruluşu S&P, Türkiye'nin kredi notu görünümünü 'durağan'dan 'pozitif'e revize etti. S&P, Türkiye'nin yabancı ve yerel para cinsinden kredi notlarını "B" olarak teyit etti. S&P yayımladığı

notta, cari açıktaki daha belirgin gerileme, dolarizasyonda azalma ve döviz rezervlerinin güçlenmesi durumlarında kredi notunun da artırılabilceği vurgulandı.

Kasım ayında küresel piyasalarda öne çıkan gelişmeler

FED Kasım toplantısında politika faizini beklentilere paralel şekilde sabit tuttu.

ABD Merkez Bankası (Fed)'nin Kasım ayı toplantısı 31 Ekim-1 Kasım tarihlerinde gerçekleşti.



ABD Merkez Bankası (Fed) 31 Ekim-1 Kasım tarihlerinde gerçekleştirdiği toplantısında politika faizini beklentilere paralel şekilde %5.25-%5.50 seviyesinde sabit tuttu.

Fed açıklamasında daha sıkı finansal koşullar ve kredi koşullarının ekonomiyi etkilemeye devam edeceğini belirtti. 'Finansal koşullar' ifadesi ilk defa bu ayki metine eklendi. Yetkililer, para politikasında 'kümülatif sıkılaşmayı' para

politikasının gecikmeli etkileri ile dikkate alacağı söylemini yineledi. Açıklamada, son göstergelerin ekonomik aktivitenin 3. çeyrekte güçlü büyümeye işaret ettiği, işsizlik oranının düşük kaldığı, enflasyonun yüksek kalmaya devam ettiği ve enflasyon risklerinin son derece dikkatle izlendiği belirtildi.

Fed Başkanı Jerome Powell, Merkez Bankası yetkililerinin enflasyondaki yükselişin durması hâlinde faiz oranlarını yeniden düşürmeye istekli olduklarını, piyasa faizlerindeki artışın ekonomi üzerinde baskı oluşturmaya başlamasından endişelendiklerini ve istikrarlı istihdam ve ücret artışlarında gereğinden fazla bir bozulmaya yol açmak istemediklerini söyledi. Powell, Eylül'de bir faiz artışı daha gelebileceğinin sinyalini verdiklerini ama şu an farklı bir noktada olduklarını belirtti. Para politikası duruşunu yeterince kısıtlayıcı hâle getirmeye kararlı olduklarını söyleyen Powell, yavaşlamanın Para Politikası Kurulu'nun daha fazla adım atmaya ihtiyaç olup olmadığını daha iyi anlamasını sağlayacağını ifade etti.

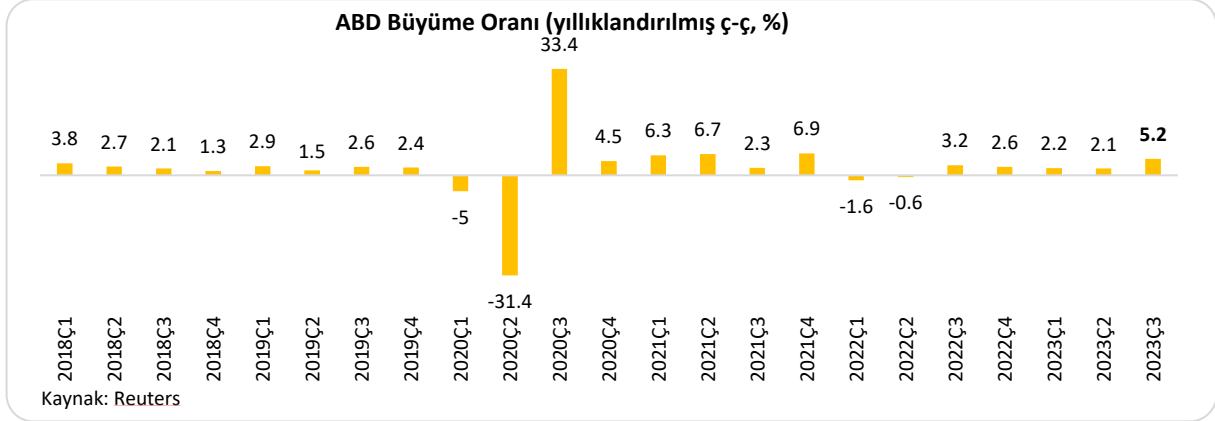
31 Ekim-1 Kasım'da gerçekleştirilen FED toplantısının tutanaklarında "Tüm katılımcılar Komite'nin dikkatli bir şekilde ilerleyecek konumda olduğu ve her toplantıda gelecek verilerin bütününe bağlı olarak politika kararları vereceği konusunda hemfikir" denildi.

Tutanaklara göre Komite, daha yüksek faizlerin hanehalkı ve işletmeleri kısıtlamaya başladığını vurguladı. Tutanaklarda "Katılımcılar uzun vadeli getirilerin dalgalı olabildiğini ve bu yükselişin arkasındaki faktörlerin belirsiz olduğunu vurguladı. Öte yandan katılımcılar, aynı zamanda piyasa gelişmelerini yakından takip etmenin önemini de hatırlattı." denildi.

Tutanaklarda "Fed üyeleri enflasyonun, içinde bulunduğumuz yılda gerilediğini not ederken; hala hedefin kabul edilemez şekilde üstünde olduğunu belirtti" denildi. Tutanaklara göre Fed üyelerinin %2 hedefine dönüştürme için daha fazla kanıtı ihtiyaç duyduğu dile getirildi.

ABD ekonomisi üçüncü çeyrek büyüme oranı %4.9'dan %5.2'ye revize edildi.

ABD ekonomisi **2023 yılı üçüncü çeyrek büyüme oranı revizyonu** 29 Kasım'da açıklandı.



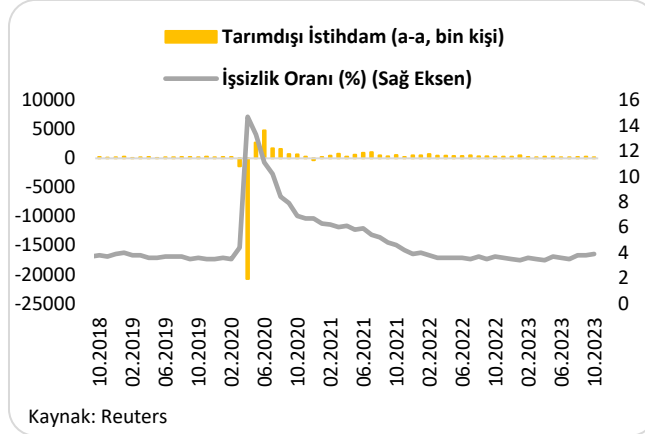
ABD ekonomisinin 3.çeyrek büyüme oranı %4.9'dan %5.2'ye yukarı yönlü revize edildi.

Güncellemede esas olarak konut dışı sabit yatırım ve eyalet ve yerel yönetim harcamalarındaki yukarı yönlü revizyonlar etkili oldu. Öte yandan, tüketici harcamalarındaki aşağı yönlü revizyon, diğer kalemlerdeki yukarı yönlü etkiyi bir miktar kısıtladı. Ayrıca ithalat da aşağı yönlü revize edildi.

FED, Eylül toplantısında ABD ekonomisine dair 2023 yılı büyüme beklentisini %1'den %2.1'e yukarı yönlü revize etmişti.

ABD'de tarım dışı istihdam beklentilerin altında arttı.

ABD'de **Ekim** ayı istihdam verileri 3 Kasım'da açıklandı.



ABD'de tarım dışı istihdam Ekim'de 180 bin artış beklentisinin altında 150 bin kişi arttı. Eylül ayı verisi 336 bin kişiden 297 bin kişiye revize edildi.

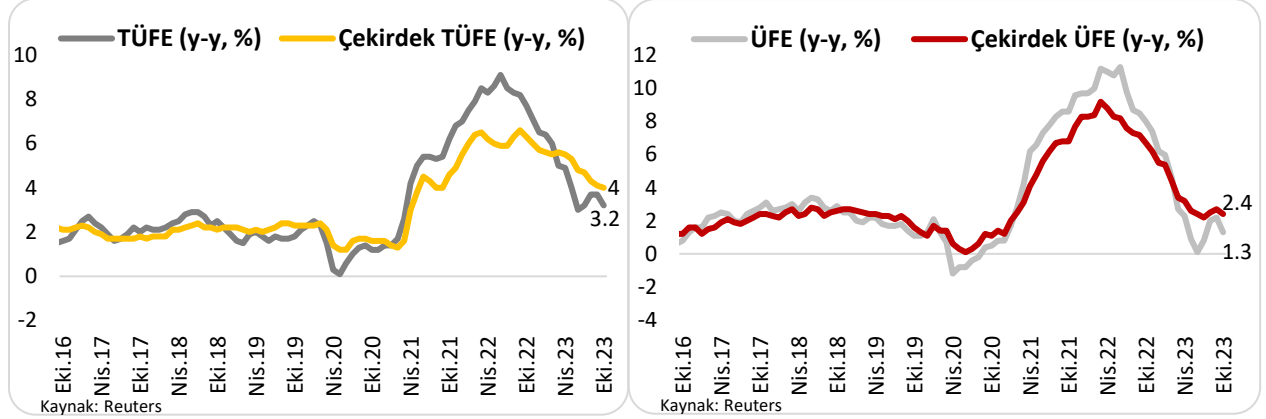
İşsizlik oranı Ekim'de beklentilerin üzerinde 0.1 puan artışla %3.9 seviyesinde gerçekleşti. Verilere göre ortalama saatlik kazançlar Ekim ayında bir önceki yılın aynı ayına göre %4 olan beklentilerin üstünde %4.1; aylık bazda beklentilerin altında %0.2 arttı. İşgücüne katılım oranı Ekim'de 0.1 puan azalışla %62.7 oldu. İstihdam oranı da bir önceki aya göre 0.2 puan azalışla %60.2 oldu.

ADP özel sektör istihdam verisi 150 bin olan beklentilerin altında 113 bin kişi arttı.

JOLTS açık iş sayısı ise Eylül'de 9 milyon 553 bine yükselerek beklentilerin üzerinde gerçekleşti.

ABD'de TÜFE ve ÜFE beklentilerin altında kaldı.

ABD Ekim ayı ÜFE ve TÜFE verileri sırasıyla 14-15 Kasım'da açıklandı.



ABD'de Tüketici Fiyat Endeksi (TÜFE) Ekim'de aylık bazda değişim göstermedi. TÜFE yıllık bazda ise Eylül'deki %3.7'den %3.2'ye geriledi ve beklentilerin altında kaldı. Fed'in yakından takip ettiği çekirdek enflasyon beklentilerin altında aylık %0.2 arttı. Yıllık bazda %4.1'den %4'e geriledi.

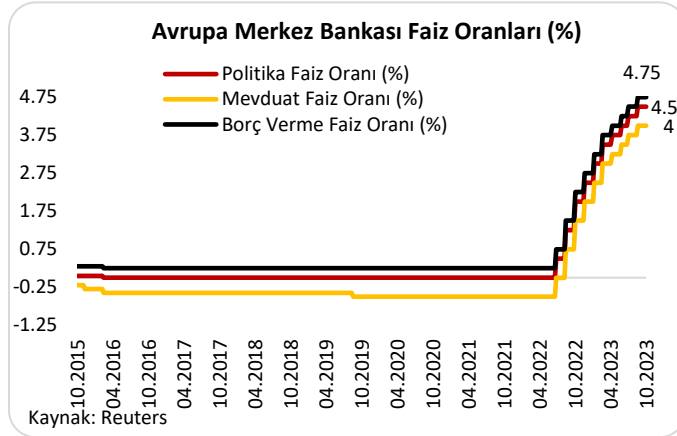
Üretici Fiyat Endeksi (ÜFE) Ekim'de aylık bazda %0.5 düştü. Yıllık bazda ise ÜFE %2.2'den %1.3'e gerileyerek beklentilerin altında kaldı. Gıda ve enerji hariç üretici fiyatları (çekirdek ÜFE) aylık bazda değişim göstermezken; yıllık bazda ise %2.4 arttı.

TÜFE'nin ve ÜFE'nin beklentilerin altında kalması Fed'in faiz indirimlerini öne çekeceği beklentilerine neden oldu.

ABD'de TÜFE'nin yıl sonunda %3.3'e; çekirdek TÜFE'nin ise %3.7'ye gerilemesi bekleniyor.

Avrupa Merkez Bankası (ECB)'nin toplantı tutanakları yayımlandı.

Avrupa Merkez Bankası (ECB)'nin Ekim ayı toplantısının tutanakları 23 Kasım'da yayımlandı.



Avrupa Merkez Bankası (ECB), Ekim ayı toplantısında faiz artırımına başladığı Temmuz 2022'den bu yana ilk defa faiz oranlarını sabit bırakmıştı. Ana refinansman oranı %4.50; marjinal borç verme imkanı %4.75 ve mevduat faizi %4 seviyesinde sabit kalmıştı.

Tutanaklara göre üyeler, daha fazla faiz artırımının değerlendirilmeye devam edilmesi gerektiğini düşünüyor.

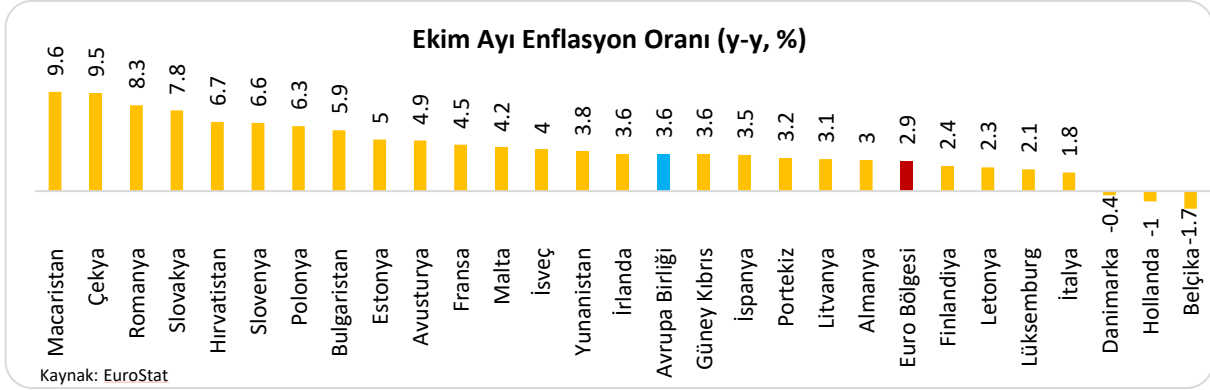
Tutanaklarda, üyelerin enflasyonu zamanında hedefe geri döndürmek için gerekli olduğu

sürece, gelecekteki kararları yoluyla politika faizlerini yeterince kısıtlayıcı düzeylerde belirleme kararlılığını vurgulamaya devam etmesi gerektiği konusunda anlaşığı belirtildi.

Üyelerin ekonomik büyüme konusunda daha endişeli olduğunun ortaya konulduğu tutanaklarda faizlerin "daha uzun süre yüksek" seviyede kalma yönünde açık görüş belirttiği aktarıldı.

Ayrıca, Banka'nın ekonomiye yönelik daha temkinli yaklaşımının altı çizilerek, daha fazla faiz artırımına kapıyı tamamen kapatmak için henüz çok erken olduğuna işaret edildi.

Euro Bölgesi'nde enflasyon Ekim'de nihaî verilere göre %2.9'a gerilerken; çekirdek enflasyon %4.2 oldu.



Euro Bölgesi Ekim ayı enflasyon oranı 17 Kasım'da açıklandı.

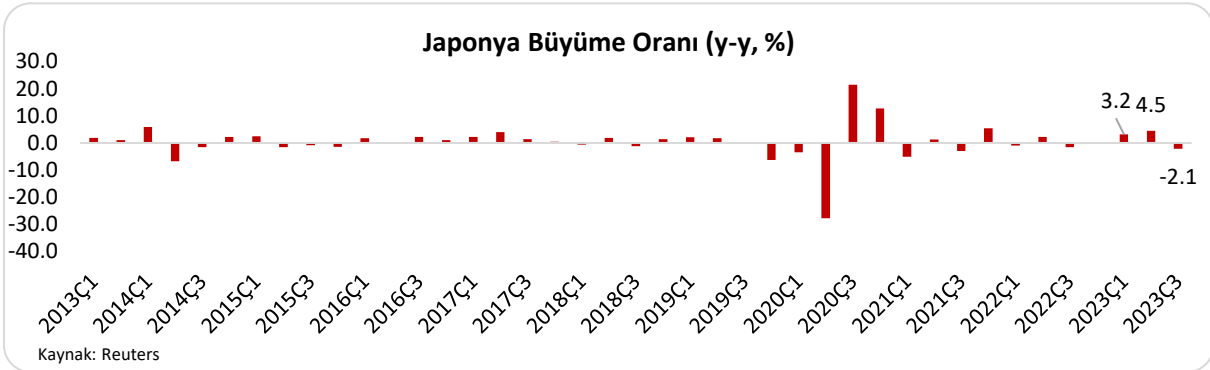
Euro Bölgesi'nde TÜFE Ekim'de nihaî verilere göre aylık bazda %0.1 arttı. Enflasyon yıllık bazda %4.3'ten %2.9'a geriledi. Enflasyon Temmuz 2021'den bu yana en düşük seviyesinde gerçekleşti. Söz konusu düşüşte, enerji fiyatlarındaki gerileme etkili oldu. Çekirdek enflasyon aylık bazda %0.2 arttı; yıllık bazda %4.5'ten %4.2'ye geriledi.

Avrupa Birliği'nde Ekim'de enflasyonun en hızlı arttığı ülke %9.6 ile Macaristan oldu. En düşük artış ise -%1.7 ile Belçika'da yaşandı.

Euro Bölgesi'nin 2023 yılı enflasyon beklentisi %5.6 seviyesinde bulunuyor.

Japonya ekonomisi dört çeyrekte bu yana ilk kez küçüldü.

Japonya ekonomisi 2023 yılı üçüncü çeyrek büyüme oranı 15 Kasım'da açıklandı.



Japonya'da gayri safi yurtiçi hasıla üçüncü çeyrekte bir önceki yıla göre %2.1 düşerken, bir önceki çeyreğe göre de %0.5 düşüş kaydetti. Piyasa beklentisi ülke ekonomisinin üçüncü çeyrekte yıllık bazda %0.6 ve çeyreklik bazda %0.1 daralma kaydedeceği yönündeydi. Veriler, yavaşlayan küresel talebin ve artan yurt içi enflasyonun ortasında, Japonya ekonomisinin Temmuz-Eylül döneminde dört çeyrekte bu yana ilk kez küçüldüğünü gösterdi.

Ülke ekonomisinin ikinci çeyrek büyüme oranı %4.8'den %4.5'e revize edildi.

Japonya ekonomisinin 2023 yılında %2 büyümesi bekleniyor.

OECD, Ekonomik Görünüm Raporu'nu yayımladı.

OECD Ekonomik Görünüm Raporu 29 Kasım'da yayımlandı.

OECD Büyüme Tahminleri (%)												
	Küresel		Türkiye		ABD		Euro Bölgesi		Japonya		Çin	
	Eylül	Kasım	Eylül	Kasım	Eylül	Kasım	Eylül	Kasım	Eylül	Kasım	Eylül	Kasım
2023	3.0	2.9	4.3	4.5	2.2	2.4	0.6	0.6	1.8	1.7	5.1	5.2
2024	2.7	2.7	2.6	2.9	1.3	1.5	1.1	0.9	1.0	1.0	4.6	4.7
2025	--	3.0	--	3.2	--	1.7	--	1.5	--	1.2	--	4.2

OECD Enflasyon Tahminleri (%)												
	Küresel		Türkiye		ABD		Euro Bölgesi		Japonya		Çin	
	Eylül	Kasım	Eylül	Kasım	Eylül	Kasım	Eylül	Kasım	Eylül	Kasım	Eylül	Kasım
2023	--	7.0	52.1	52.8	3.8	3.9	5.5	5.5	3.1	3.2	0.5	0.4
2024	--	5.2	39.2	47.4	2.6	2.8	3.0	2.9	2.1	2.6	1.3	1.0
2025	--	3.8	--	31.6	--	2.2	--	2.3	--	2.0	--	1.5

OECD'nin yayımladığı 'Ekonomik Görünüm' raporunda 2023 Türkiye büyüme beklentisi %4.3'ten %4.5'e yükseltildi. 2024 beklentisi %2.9, 2025 beklentisi %3.2 oldu. 2023 enflasyon beklentisi %52.1'den %52.8'e, 2024 tahmini de %39.2'den %47.4'e yükseltildi.

Raporda küresel ekonominin gelecek sene 'yumuşak inişe' doğru ilerlediği belirtilirken; bu yıl için küresel büyüme tahmini Eylül ayında tahmin edilen %3'ten %2.9'a düşürüldü.

Aralık Ayında Takip Edilecek Veriler

Tarih	Açıklanacak veri (Yurt içi)
4 Aralık	Enflasyon (Kasım)
11 Aralık	İşsizlik Oranı (Ekim)
11 Aralık	Sanayi Üretim Endeksi (Ekim)
11 Aralık	Cari İşlemler Dengesi (Ekim)
15 Aralık	Merkezî Yönetim Bütçe Dengesi (Kasım)
15 Aralık	TCMB Piyasa Katılımcıları Anketi
15 Aralık	Moody's Kredi Notu ve Görünümü Açıklaması
20 Aralık	Merkezî Yönetim Borç Stoku (Kasım)
21 Aralık	TCMB Para Politikası Kurulu Toplantı Kararı
28 Aralık	TCMB Para Politikası Kurulu Toplantı Özeti
29 Aralık	Dış Ticaret Dengesi (Kasım)
Tarih	Açıklanacak veri (Yurt dışı)
8 Aralık	ABD Tarım Dışı İstihdam ve İşsizlik Oranı (Kasım)
12 Aralık	ABD Enflasyonu (Kasım)
12-13 Aralık	ABD Merkez Bankası (FED) Toplantısı ve Faiz Kararı
14 Aralık	Avrupa Merkez Bankası (ECB) Toplantısı ve Faiz Kararı
14 Aralık	İngiltere Merkez Bankası (BoE) Toplantısı ve Faiz Kararı
19 Aralık	Japonya Merkez Bankası (BoJ) Toplantısı ve Faiz Kararı
20 Aralık	Çin Merkez Bankası (PBoC) Toplantısı ve Faiz Kararı

FINANSAL GÖSTERGELER

VERİ	2022 Sonu	2023 Ekim Sonu	2023 Kasım Sonu	2022 Yılsonuna Göre Değişim (%)	Aylık Değişim (%)
YURT İÇİ					
DÖVİZ					
USD/TRY	18.69	28.28	28.86	54.40	2.05
EUR/TRY	20.00	29.90	31.43	57.16	5.13
Sepet (0.5\$+0.5€)	19.34	29.09	30.14	55.83	3.63
USD/TRY 3M Imp. Vol.	11.52	15.53	13.11	13.73	-15.60
USD/TRY Future	18.72	28.26	28.85	54.14	2.07
FAİZ					
Gösterge Tahvil Getirisi*	9.73	32.61	35.87	26.14	3.26
TL REF*	10.26	33.53	40.14	29.88	6.61
5Y CDS	505.37	399.92	335.08	-33.70	-16.21
DÖVİZ					
Dolar Endeksi	103.52	106.66	103.50	-0.02	-2.97
EUR/USD	1.07	1.06	1.09	1.72	2.93
USD/JPY	131.11	151.67	148.19	13.03	-2.29
GBP/USD	1.21	1.22	1.26	4.34	3.87
USD/CHF	0.92	0.91	0.88	-5.33	-3.88
EUR/JPY	142.69	160.41	161.35	13.08	0.59
FAİZ*					
2Y ABD Hazine Tahvil Getirisi	4.40	5.07	4.72	0.31	-0.36
10Y ABD Hazine Tahvil Getirisi	3.83	4.88	4.35	0.52	-0.53
2Y Almanya Hazine Tahvil Getirisi	2.73	3.08	2.82	0.09	-0.26
10Y Almanya Hazine Tahvil Getirisi	2.56	2.81	2.45	-0.11	-0.36
KREDİ					
iTraxx Crossover	474.15	450.97	372.55	-21.43	-17.39
ABD 5Y CDS	27.50	50.00	46.50	69.09	-7.00
Almanya 5Y CDS	19.00	20.38	17.00	-10.52	-16.56
İngiltere 5Y CDS	27.64	30.36	34.43	24.57	13.41
İspanya 5Y CDS	55.28	52.67	46.03	-16.73	-12.61
İtalya 5Y CDS	132.08	110.25	87.93	-33.43	-20.25
İrlanda 5Y CDS	27.64	25.88	24.08	-12.87	-6.93
Portekiz 5Y CDS	55.28	48.45	44.17	-20.10	-8.84
Çekya 5Y CDS	45.38	32.11	32.04	-29.40	-0.22
Brezilya 5Y CDS	250.54	182.29	146.24	-41.63	-19.78
Güney Afrika 5Y CDS	250.51	277.13	235.92	-5.83	-14.87
Macaristan 5Y CDS	216.30	149.14	136.55	-36.87	-8.44
Çin 5Y CDS	76.67	78.88	58.24	-24.04	-26.17
Romanya 5Y CDS	282.48	160.78	155.47	-44.96	-3.30
Endonezya 5Y CDS	98.02	96.87	73.93	-24.57	-23.68
EMTİA					
Altın (\$/ons)	1824.40	1982.71	2035.75	11.58	2.68
ABD Ham Petrolü (\$/varil)	80.16	81.64	75.66	-5.61	-7.32
Brent Petrol (\$/varil)	85.91	87.41	82.83	-3.59	-5.24

*: Puan Değişim